

Spiel Körperteile und Bewegungen

Was ihr braucht: Das Spielfeld, Würfel, vier Spielfiguren (stellvertretend für Joyce, Noah, Nina und Akira)

Bevor es losgeht: Vor dem Spiel sollte der Spielplan ausgedruckt und laminiert werden.

So läuft es ab: An diesem Spiel können vier Spieler teilnehmen. Jeder Mitspieler/ Jede Mitspielerin erhält eine Spielfigur und stellt sie an den Start. Ein Spieler/ Eine Spielerin beginnt, indem er/ sie würfelt. Er/ Sie darf um so viele Felder weiter ziehen, wie er/ sie Punkte gewürfelt hat. Steht seine/ ihre Figur auf einem Feld, muss er/ sie versuchen ...

- ... entweder das Körperteil zu benennen (das jeweilige Bild ist schwarz umrandet) oder
- ... die gezeigte Bewegung zu benennen und nachzumachen (das Bild ist dunkelgrün gestrichelt).











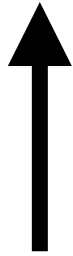







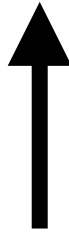







Drei Besonderheiten gibt es:

1. Kommt ein Mitspieler/ eine Mitspielerin auf ein Kreuzfeld, setzt er/ sie eine Runde aus.
2. Kommt ein Mitspieler/ eine Mitspielerin auf einen runden Pfeil, darf er/ sie noch einmal würfeln und spielen.
3. Kommt ein Mitspieler/eine Mitspielerin auf ein Feld mit einem schwarzen geraden Pfeil nach unten oder nach oben, bewegt er/ sie die Figur dorthin.

Wenn alle Mitspieler das Ziel erreicht haben ist das Spiel beendet. Die Spielregeln können individuell angepasst werden.

Viel Spaß !

START
Los geht's



ZIEL
Geschafft!

